



УПРАВЛЕНИЕ ФЕДЕРАЛЬНОЙ СЛУЖБЫ
ГОСУДАРСТВЕННОЙ СТАТИСТИКИ
ПО РЕСПУБЛИКЕ КРЫМ И Г. СЕВАСТОПОЛЮ

О деятельности социально ориентированных некоммерческих организаций Республики Крым



2022 год



О деятельности социально ориентированных некоммерческих организаций

Республики Крым

2022 год

- 01 Формы организации СОНКО и распределение по видам деятельности
- 02 Численность участников деятельности СОНКО и распределение организаций по наличию помещения
- 03 Источники и объемы формирования денежных средств СОНКО и их использование
- 04 Использование денежных средств СОНКО
- 05 Формы работы СОНКО и их результаты



ЧИСЛО СОНКО ПО ФОРМАМ ОРГАНИЗАЦИИ

единиц

2022

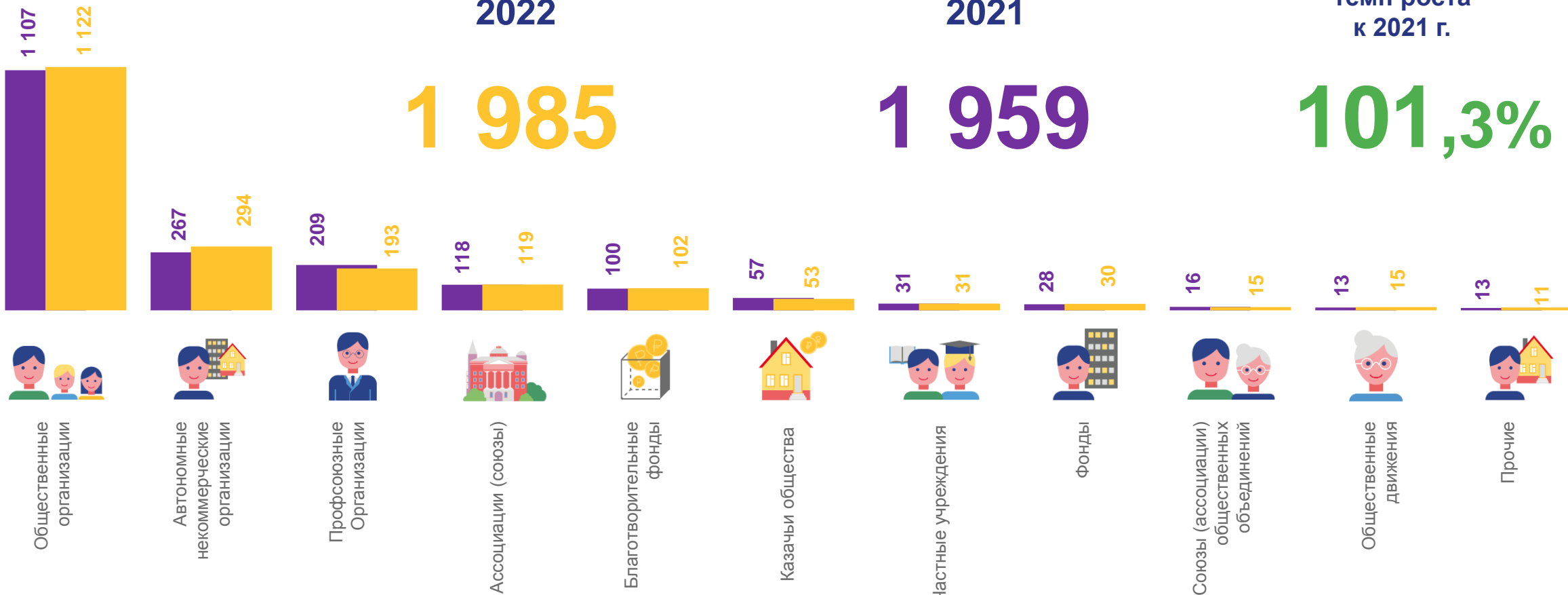
2021

темп роста
к 2021 г.

1 985

1 959

101,3%



2021

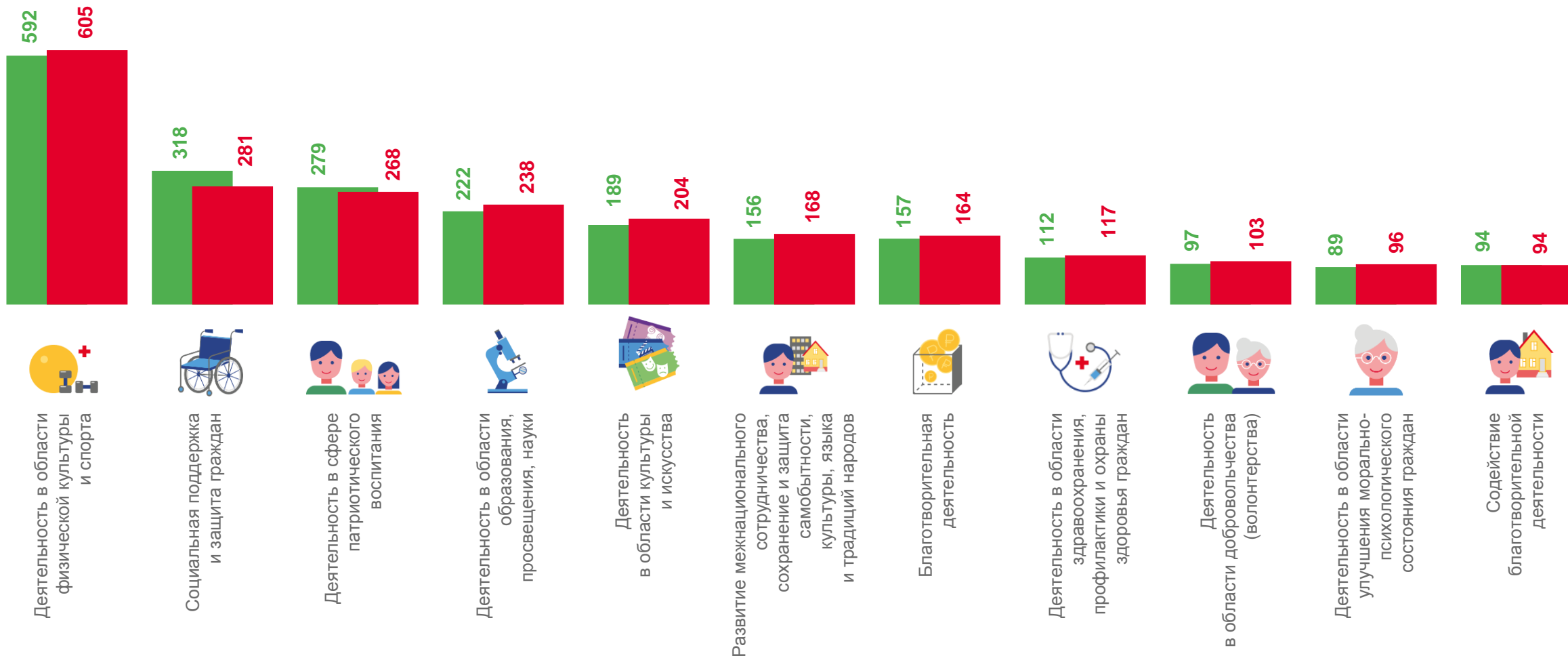
2022





ЧИСЛО ОРГАНИЗАЦИЙ ПО ОСНОВНЫМ ВИДАМ ДЕЯТЕЛЬНОСТИ СОНКО*

единиц



* Одна организация может осуществлять один или несколько видов деятельности.

■ 2021

■ 2022





ЧИСЛЕННОСТЬ УЧАСТНИКОВ ДЕЯТЕЛЬНОСТИ СОНКО

человек

темп роста к 2021 г.

среднесписочная численность
добровольцев (волонтеров)



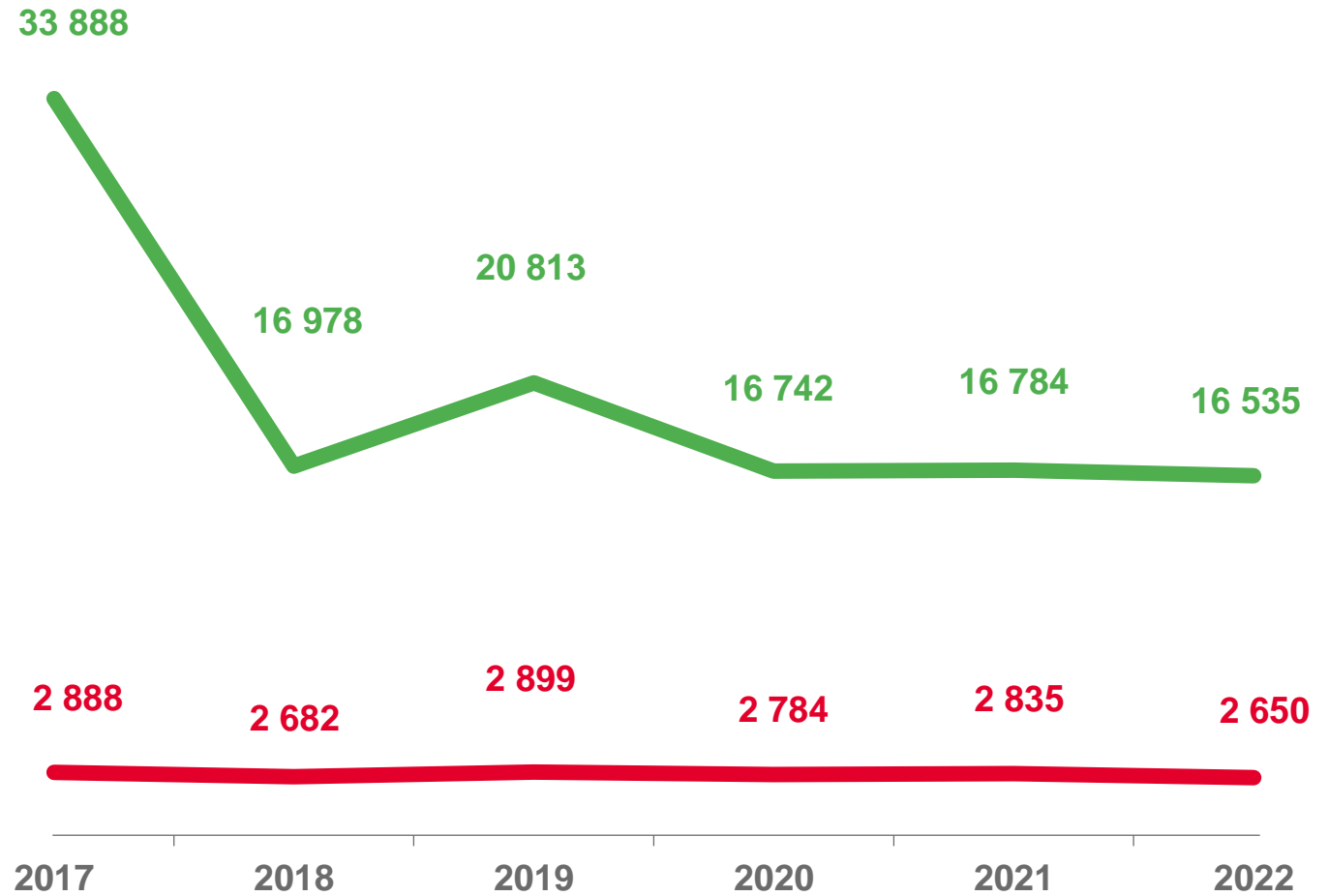
▼ **98,5%**



среднесписочная численность
работников (штатных, нештатных,
внешних совместителей)



▼ **93,5%**





РАСПРЕДЕЛЕНИЕ СОНКО ПО НАЛИЧИЮ ПОМЕЩЕНИЯ*

за 2022 г.

Общая площадь

161 125,8 м²

наличие помещения,
единиц

32

65

81

301

325

1 233

фактическое пользование нежилым помещением, но права на него не оформлены

есть нежилое помещение в собственности

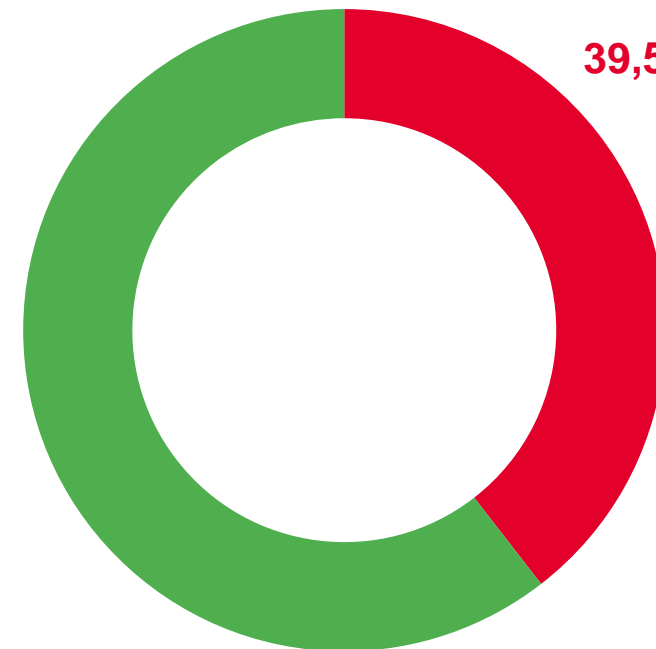
фактически располагается в жилом помещении

аренда нежилого помещения, находящегося в государственной и частной собственности

безвозмездное пользование нежилым помещением, находящимся в государственной и частной собственности

организации, у которых нет помещений

СОНКО, имеющие в наличии помещение,
в % к общему числу



* От общего числа ответов респондентов. У одной организации в наличии может быть несколько помещений.



ИСТОЧНИКИ И ОБЪЕМЫ ФОРМИРОВАНИЯ ДЕНЕЖНЫХ СРЕДСТВ СОНКО

за 2022 г., млн рублей

темп роста к 2021 г.

3 176,9 ▲ **113,2%**

1 017,5 ▲ **108,2%**

795,1 ▲ **118,8%**

676,1 ▲ **102,7%**

513,2 ▼ **96,1%**

175,0 ▲ **129,2%**



Всего поступило



от физических лиц



от реализации товаров, работ, услуг



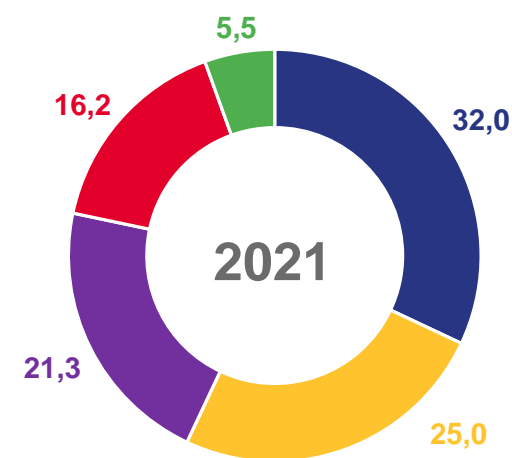
из бюджетов всех уровней



от коммерческих и некоммерческих организаций



прочие



**ЦЕЛЕВЫЕ ПОСТУПЛЕНИЯ СОНКО ИЗ БЮДЖЕТОВ
- ВСЕХ УРОВНЕЙ**
за 2022 г., млн рублей

всего
за 2022 г.

676,1

всего
за 2021 г.

658,4

темп роста
к 2021 г.

102,7%



Целевые поступления
из федерального
бюджета

110,7

млн руб

95,9%

к 2021 г.



Гранты
от некоммерческих
неправительственных
организаций

70,3

млн руб

180,7%

к 2021 г.



Целевые поступления
из бюджетов субъектов
Российской Федерации

458,0

млн руб

111,7%

к 2021 г.



Целевые поступления
из муниципальных (местных)
бюджетов

37,1

млн руб

34,8%

к 2021 г.





ИСПОЛЬЗОВАНИЕ ДЕНЕЖНЫХ СРЕДСТВ СОНКО

за 2022 г., млн рублей

темп роста к 2021 г.

▲ 111,8%



Текущие расходы

2 955,8

▼ 94,1%



Перечислено в нижестоящие организации

4,3

▲ 144,5%



Расходы на приобретение основных средств

67,8





ТЕКУЩИЕ РАСХОДЫ СОНКО

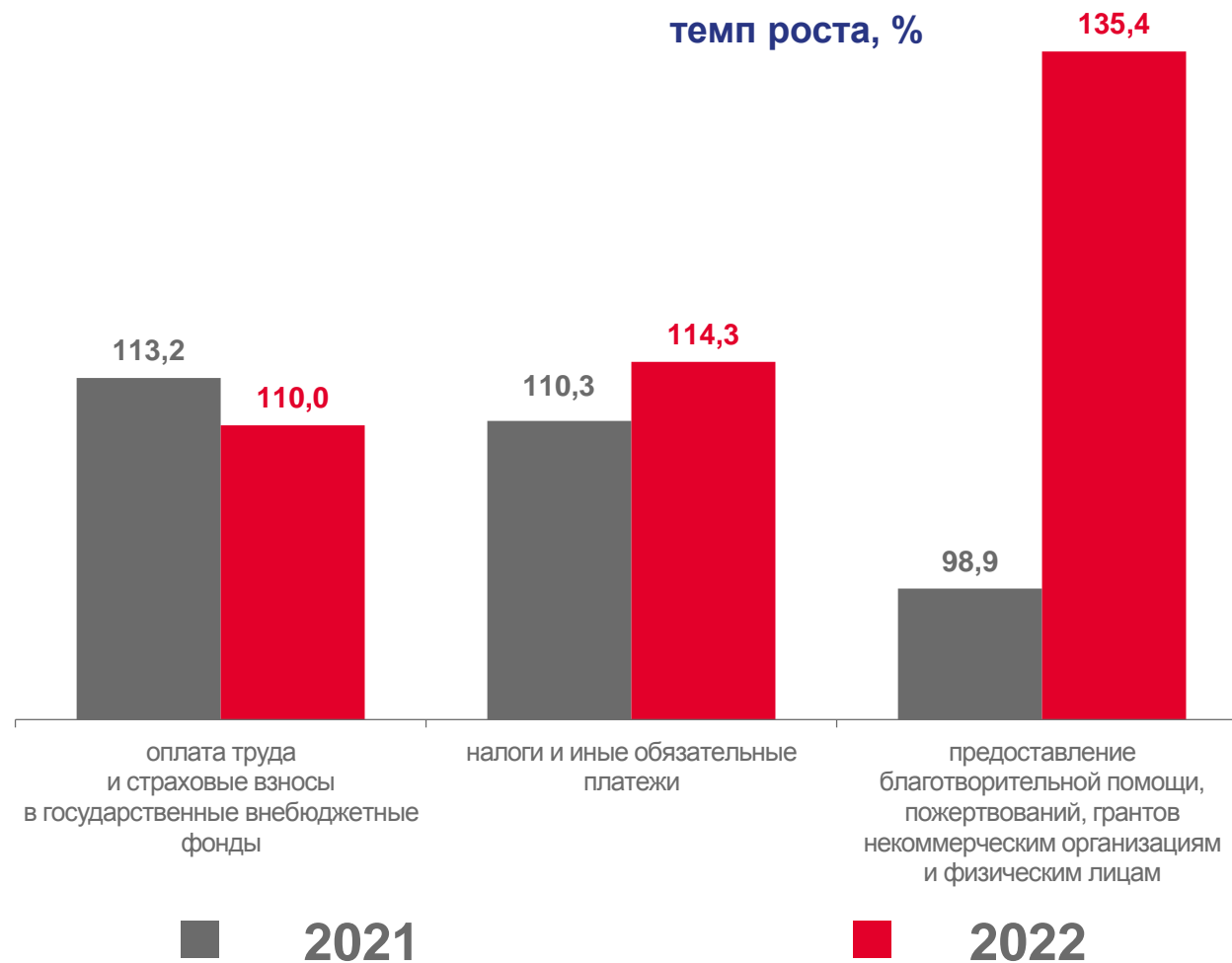
за 2022 г., млн рублей

ИЗ НИХ:

оплата труда и страховые взносы
в государственные внебюджетные фонды **946,8**

налоги и иные
обязательные платежи **30,9**

предоставление благотворительной помощи,
пожертвований, грантов некоммерческим
организациям и физическим лицам **264,4**





ФОРМЫ РАБОТЫ СОНКО И ИХ РЕЗУЛЬТАТЫ

за 2022 г., человек

темп роста к 2021 г.

юридическая помощь на безвозмездной или льготной основе

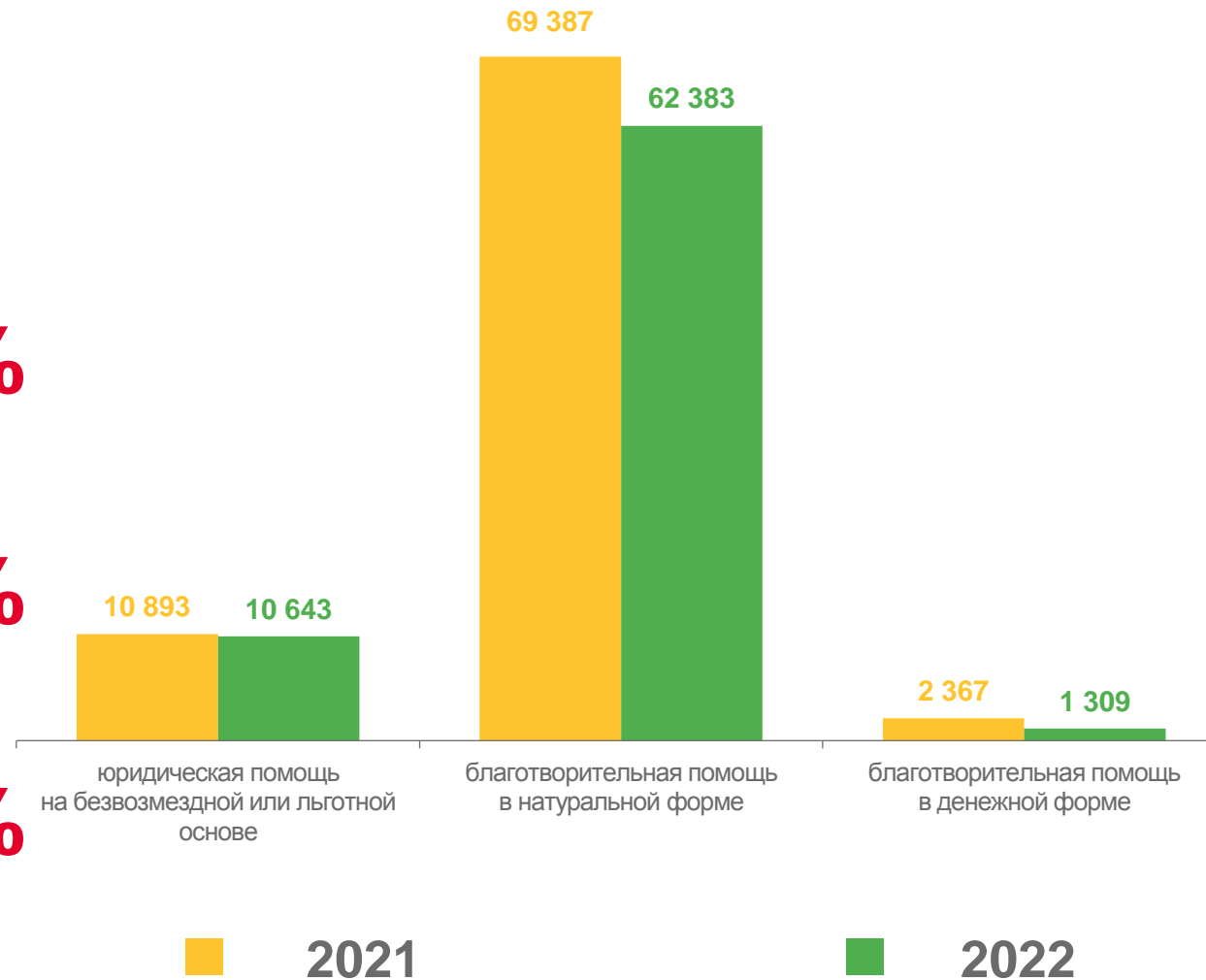
▼ **97,7%**

благотворительная помощь в натуральной форме

▼ **89,9%**

благотворительная помощь в денежной форме

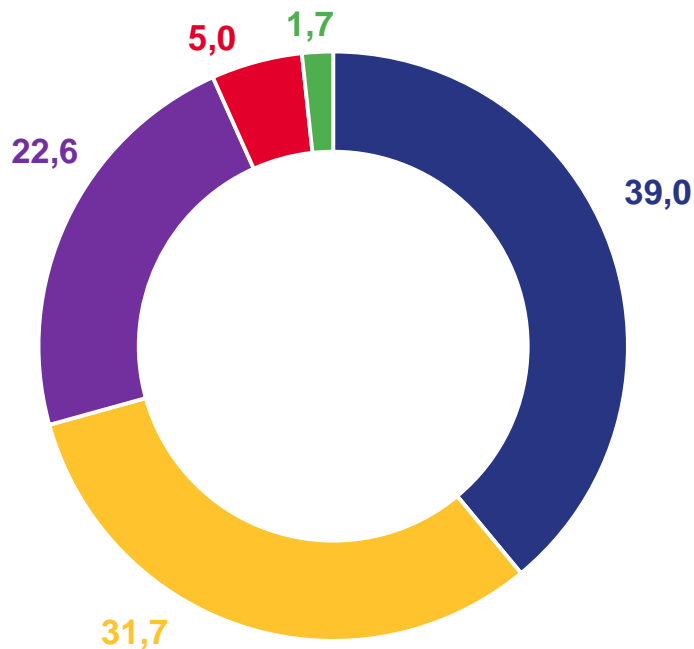
▼ **55,3%**



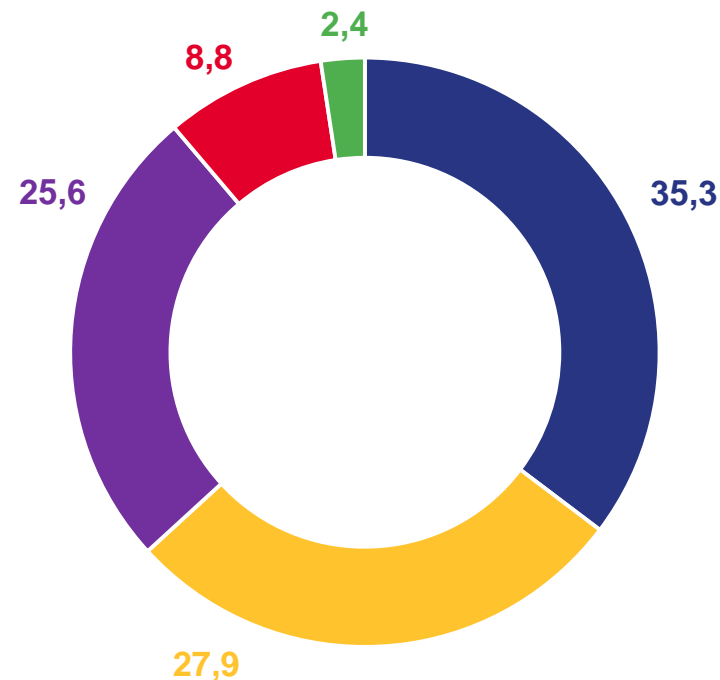


СТРУКТУРА ОКАЗАННЫХ СОЦИАЛЬНЫХ УСЛУГ СОНКО - В РАЗЛИЧНЫХ ОБЛАСТЯХ

в процентах



2021



2022

- Культура и кинематография
- Спорт
- Образование
- Социальная политика (включая социальное обслуживание населения)
- Здравоохранение